



# SORTIMENTSGUIDE 2024

aktuellt sortiment hittar du på: [wer.se](http://wer.se)

SCHAMPO  
RENGÖRING  
LÄDER, GUMMI & PLASTVÅRD  
VAX, GLANS & LACKSKYDD  
INTERIÖRDOFT  
TILLBEHÖR



**SCHAMPO**



KATEGORI - SCHAMPO

## Maxi Suds 2

### EGENSKAPER

MAXI SUDS II koncentrerat superschampo som släpper miljoner med små bubblor som tar hand om din lack på bästa sätt. Bubblorna lyfter lättare smuts och damm effektivt. Maxi Suds II tar ej bort ev vax och andra skydd på lacken, fungerar väldigt bra för dig som tvättar ofta och vill skämma bort din bil ordentligt.

<https://www.youtube.com/watch?v=LICmid1XzgE>

### ANVÄNDNING

- Använd i tvätthink
- Använd i skumkanon med högtryckstvätt
- Använd i skumkanon med vattenslang

Dosera med cirka 50 ml i din tvätthink eller i skumkanonens 1-litersbehållare och fyll upp med vatten.

### LIKNADE PRODUKTER

Citrus Wash & Gloss (kraftigare rengöring samt vax), art nr: CWS30116  
Extreme Body Wash + Vax (schampo med vax), art nr: CWS20716



Maxi Suds 2 473 ml	Artikelnummer: CWS10116
pH	Neutral
Doft	Körsbär
Typ	Schampo



Du hittar hela det svenska sortimentet på: [wer.se](http://wer.se)

Instagram: [@chemicalguysverige](https://www.instagram.com/chemicalguysverige)  
Facebook: [facebook.com/cgsverige](https://www.facebook.com/cgsverige)



KATEGORI - SCHAMPO

# Bug+Tar Heavy Duty Car Wash

## EGENSKAPER

Insekter som fastnar på bilen kan fräta på lacken och insektsresterna kan även vara tuffa att få bort. Man vill inte gnugga för hårt då man riskerar att repa ytan i onödan. Bug+Tar Remover kan användas antingen som en egen lösning där du blandar det med vatten i separat spraybehållare och sprayar på ytan som behöver rengöras. Den kan även fungera som en extra booster till ditt vanliga bilschampo där du adderar Bug+Tar direkt i tvättvattnet. Produkten är effektiv mot insekter och annan organisk smuts men är inte så vass på svensk asfalt/tjära.

<https://www.youtube.com/watch?v=Gbt4Ik-Rj3Y>

## ANVÄNDNING

1. Blanda Bug+Tar Remover 1 del med 6 delar vatten i separat sprayflaska.
2. Spraya på t.ex. fronten, backspeglar och andra ytor där insekter finns, låt dra några minuter. Låt det inte torka.
3. Alternativt kan Bug+Tar blandas med ditt vanliga schampo i tvätthink eller skumlans som extra tvättkraft (ca 30 ml).

## PASSANDE TILLBEHÖR

Chenille Wash Mitt, art nr: MIC493

Secondary Dilution Bottle, art nr: ACC138



Bug+Tar 473 ml	Artikelnummer: CWS10416
Typ	Rengöringsschampo



Du hittar hela det svenska sortimentet på: [wer.se](http://wer.se)

Instagram: @chemicalguysverige  
Facebook: facebook.com/cgsverige



KATEGORI - SCHAMPO

# Honeydew Snow Foam Auto Wash

## EGENSKAPER

Ett av Chemical Guys mest populära schampon och man förstår verkligen varför! Med sitt tjocka skum, fantastiska doft samt extremt låga friktion gör att tvättsvampen glider fram över lacken med minimal kraft. Den är kraftfull mot smuts men snäll mot vax och lackskydd. Glansen efter en tvätt med denna blir häpnadsväckande hög. Avancerat recept som tar bort vattenfläckar effektivt. 473 ml.

<https://www.youtube.com/watch?v=QoPDRB0WVJI>

## ANVÄNDNING

- Använd i tvätthink
- Använd i skumkanon med högtryckstvätt
- Använd i skumkanon med vattenslang

Dosera med cirka 50 ml i din tvätthink eller i skumkanonens 1-litersbehållare och fyll upp med vatten.

## LIKNADE PRODUKTER

Watermelon Snowfoam (samma typ av schampo fast med vattenmelondoft), art nr: CWS20816

Citrus Wash & Gloss (kraftigare rengöring samt vax), art nr: CWS30116

Extreme Body Wash + Vax (schampo med vax), art nr: CWS20716



Honeydew, 473 ml	Artikelnummer: CWS11016
Honeydew, 3,7 liter	CWS110
pH	Neutral
Doft	Honungsmelon
Typ	Schampo



KATEGORI - SCHAMPO

# Extreme Bodywash + Wax Color Brightening Technology

EGENSKAPER

Detta är ett riktigt superschampoo! Tvätthandsken flyger nästan ur händerna när man tvättar med denna, den har ett otroligt bra glid med ett tjockt lager härligt skum som hjälper till för minimal risk för att skapa repor i samband med beröring. Kan skummas med skumkanon. Är ett PH-neutralt schampo som inte tar bort vax eller lackskydd. Extreme Bodywash + Wax är berikad med två sorters vax, nämligen naturligt karnauba samt syntetiskt vax och dessa ger ytan en extrem härlig och hög glans.

ANVÄNDNING

- Använd i tvätthink med vatten
- Blanda i skumkanon för högtryckstvätt
- Blanda i skumkanon för vattenslang
- Låt inte schampot torka på lacken

Dosera med cirka 50 ml i din tvätthink eller i skumkanonens 1-litersbehållare.

LIKLANDE PRODUKTER

Citrus Wash & Gloss (mer fokus på rengöring), art nr: CWS30116  
Honeydew Snowfoam (mer skum, ej vax), art nr: CWS11016



Extreme Bodywash 473 ml	Artikelnummer: CWS20716
Extreme Bodywash 3,7 liter	CWS207
pH	Neutral
Doft	Godis
Typ	Schampo med vax



Du hittar hela det svenska sortimentet på: [wer.se](http://wer.se)

Instagram: [@chemicalguysverige](https://www.instagram.com/chemicalguysverige)  
Facebook: [facebook.com/cgsverige](https://www.facebook.com/cgsverige)



KATEGORI - SCHAMPO

# Watermelon Snow Foam Auto Wash

## EGENSKAPER

Ett av Chemical Guys mest populära schampon och man förstår verkligen varför! Med sitt tjocka skum, fantastiska doft samt extremt låga friktion gör att tvättsvampen glider fram över lacken med minimal kraft. Den är kraftfull mot smuts men snäll mot vax och lackskydd. Glansen efter en tvätt med denna blir häpnadsväckande hög. Avancerat recept som tar bort vattenfläckar effektivt.

<https://www.youtube.com/watch?v=D7RsoQk601s>

## ANVÄNDNING

- Använd i tvätthink med vatten
- Blanda i skumkanon för högtryckstvätt
- Blanda i skumkanon för vattenslang
- Låt inte schampon torka på lacken

Dosera med cirka 50 ml i din tvätthink eller i skumkanonens 1-litersbehållare.

## LIKLANDE PRODUKTER

Citrus Wash & Gloss (kraftigare rengöring) art nr: CWS30116

Maxi Suds II (enklare schampo) art nr: CWS10116

Extreme Body Wash + Vax (schampo med vax) art nr: CWS20716



Watermelon Snow 473 ml	Artikelnummer: CWS20816
Watermelon Snow 3,7 liter	CWS208
pH	Neutral
Doft	Vattenmelon
Typ	Schampo



Du hittar hela det svenska sortimentet på: [wer.se](http://wer.se)

Instagram: [@chemicalguysverige](https://www.instagram.com/chemicalguysverige)  
Facebook: [facebook.com/cgsverige](https://www.facebook.com/cgsverige)



KATEGORI - SCHAMPO

# Hydrosuds Ceramic Car Wash Soap

Egenskaper

Hydrosuds är schampot för dig som har ett keramiskt lackskydd t.ex. Hydroslick eller Hydrocharge på lacken och vill underhålla skyddet på bästa sätt. Hydrosuds berikar ditt existerande skydd med ny kraft och glans. Hydrosuds kan även användas på bilar utan keramiskt skydd och tillför då en smutsavvisande skyddande barriär av SiO<sub>2</sub>.

Effekten av det keramiska innehållet blir uppenbar först dagen efter tvätt och kommer att ligga kvar på ytan en tid framöver.

<https://www.youtube.com/watch?v=BQi7NVh7zgk>

Användning

- Använd i tvätthink
- Använd i skumkanon med högtryckstvätt
- Använd i skumkanon med vattenslang

Dosera med cirka 50 ml i din tvätthink eller i skumkanonens 1-litersbehållare och fyll upp med vatten.

Liknande produkter

Citrus Wash & Gloss (kraftigare rengöring samt vax), art nr: CWS30116  
Extreme Body Wash + Vax (schampo med vax), art nr: CWS20716  
Maxi Suds II ( något enklare schampo) art nr: CWS10116



HydroSuds, 473 ml	Artikelnummer: CWS21216
pH	Neutral
Doft	Godis
Typ	Schampo





KATEGORI - SCHAMPO

## Citrus Wash & Gloss

### EGENSKAPER

Citrus Wash & Gloss är det bäst rengörande schampot från Chemical Guys och det är ingen tillfällighet att den konstant hamnar i toppskiktet i försäljningsstatistiken. Det ultratjocka skummet med tusentals härliga bubblor bidrar till extra bra tvättkraft samtidigt som det lägger sig som en skyddande barriär mellan tvättsvamp och lack. Vid hög dosering kan produkten användas för att avlägsna enklare vax och lackskydd.

Det är normalt att produkten skiktat sig i behållaren så kom i håg att alltid skaka flaskan innan användning.

<https://www.youtube.com/watch?v=e71e2MKdJKI>

### ANVÄNDNING

- Använd i tvätthink
- Använd i skumkanon med högtryckstvätt
- Använd i skumkanon med vattenslang

Dosera med cirka 50 ml i din tvätthink eller i skumkanonens 1-litersbehållare och fyll upp med vatten.

### LIKNADE PRODUKTER

Blacklight Schampo (special för mörka kulörer), art nr: CWS61916  
Extreme Body Wash + Vax (schampo med vax), art nr: CWS20716  
Maxi Suds II (något enklare schampo), art nr: CWS10116



Citrus W&G, 473 ml	Artikelnummer: CWS30116
Citrus W&G, 3,7 liter	CWS301
Doft	Citron
Typ	Schampo



KATEGORI - SCHAMPO

# Mr Pink Super Suds Shampoo Superior Surface Cleaner

## EGENSKAPER

Legendariskt schampo av högsta klass. Mr Pink är tuff mot smuts och PH-neutral vilket gör att den inte sliter på ditt existerande vax eller lackskydd. Mr Pink skummar mycket i både skumkanon och tvätthink vilket minimerar risken för repbildning. Tvättvanten glider fram över lacken med minimal friktion. Doften är legendariskt härlig och bör absolut upplevas. Mr Pink är ett riktigt vasst referensschampo som många har försökt kopiera men det finns ju så klart bara ett original!

[https://www.youtube.com/watch?v=xQA-Kzj\\_BkY](https://www.youtube.com/watch?v=xQA-Kzj_BkY)

## ANVÄNDNING

- Använd i tvätthink med vatten
- Blanda i skumkanon för högtryckstvätt
- Blanda i skumkanon för vattenslang

Dosera med cirka 50 ml i din tvätthink eller i skumkanonens 1-litersbehållare.

## LIKNAVDE PRODUKTER

Citrus Wash & Gloss (kraftigare rengöring), art nr: CWS30116  
Maxi Suds II (enklare schampo, mindre glans), art nr: CWS10116  
Extreme Body Wash + Vax (schampo med vax), art nr: CWS20716



Mr Pink 473 ml	Artikelnummer: CWS40216
Mr Pink 3,7 liter	CWS402
pH	Neutral
Doft	Godis
Typ	Schampo



Du hittar hela det svenska sortimentet på: [wer.se](http://wer.se)

Instagram: [@chemicalguysverige](https://www.instagram.com/chemicalguysverige)  
Facebook: [facebook.com/cgsverige](https://www.facebook.com/cgsverige)



KATEGORI - SCHAMPO

# Blacklight Hybrid Radiant Finish Car Wash Soap

EGENSKAPER

Det här är det självklara valet av schampo om du ska tvätta en bil i mörk kulör. Blacklight är optimerat för mörka lacker och levererar extra fylligt skum med grymt glid för att minimera risken för repbildningar. Blacklight tar inte bort vax eller lackskydd och är därmed helt säker att använda hur ofta man vill. Fantastisk djup och härlig glans utlovas!

<https://www.youtube.com/watch?v=yN2j1VRBiCQ>

ANVÄNDNING

- Använd i tvätthink
- Använd i skumkanon med högtryckstvätt
- Använd i skumkanon med vattenslang

Dosera med cirka 50 ml i din tvätthink eller i skumkanonens 1-litersbehållare och fyll upp med vatten.

LIKNAVDE PRODUKTER

Citrus Wash & Gloss (kraftigare rengöring samt vax), art nr: CWS30116  
Extreme Body Wash + Vax (schampo med vax), art nr: CWS20716  
Maxi Suds II (något enklare schampo), art nr: CWS10116



Blacklight, 473 ml	Artikelnummer:
Blacklight, 3,7 liter	CWS61916
pH	CWS619
Doft	Neutral
Typ	Körsbär
	Schampo



Du hittar hela det svenska sortimentet på: [wer.se](http://wer.se)

Instagram: [@chemicalguysverige](https://www.instagram.com/chemicalguysverige)  
Facebook: [facebook.com/cgsverige](https://www.facebook.com/cgsverige)



KATEGORI - SCHAMPO

# Meticulous Matte Auto Wash

EGENSKAPER

Meticulous Matte Auto Wash är ett specialschampo för bilar och andra ytor med en matt finish. Har du en wrappad yta eller en bil med matt klarlack så vill du inte ha glanshöjande egenskaper i ditt schampo. Meticulous Matte skummar otroligt mycket, rengör grymt effektivt samtidigt som den ger ytan en jämn matt finish.

<https://www.youtube.com/watch?v=fK8jy5TBGps>

ANVÄNDNING

- Använd i tvätthink
- Använd i skumkanon med högtryckstvätt
- Använd i skumkanon med vattenslang

Dosera med cirka 50 ml i din tvätthink eller i skumkanonens 1-litersbehållare och fyll upp med vatten.

PASSAR BRA IHOP MED

Meticulous Matte Detailer  
(quick detailer för matt lack), art nr: SPI99516



Matte Autowash, 473 ml	Artikelnummer: CWS99516
Doft	Frukt
Typ	Schampo



# RENGÖRING



KATEGORI - RENGÖRING

# Polishing Pad Cleaner

EGENSKAPER

Rengör dina använda smutsiga polertrissor snabbt och effektivt. Smutsiga polertrissor skapar obalans och sämre effektivitet. Polishing Pad Cleaner rengör både skum, ull och microfibertrissor på djupet för bästa effektivitet och livslängd.

Direkt efter avslutad polering bör polertrissor göras rent innan smutsen torkar in.

<https://www.youtube.com/watch?v=ht7ZIR1ZA54>

GÖR SÅ HÄR:

1. Skaka flaskan.
2. Spraya direkt på polertrissan.
3. Skrubba på trissan med en borste.
4. Krama ur trissan under varmt vatten.
5. Låt torka.



Polishing Pad Cleaner 473 ml	Artikelnummer: BUF33316
Form	Spray
Doft	Rengöringscitrus
Typ	Rengöring av trissor



KATEGORI - RENGÖRING

# Sticky Citrus Gel Fälgrengöring

EGENSKAPER

Chemical Guys Sticky Citrus Wheel Cleaner Gel är en naturlig, kraftfull och mycket användbar fälgtvätt. Tack vare den geléaktiga konsistensen sitter den kvar länge på fälgarna och uppnår maximal verknings tid. Sticky Citrus Wheel Cleaner Gel kan användas på alla typer av fälgar; lackerade, krom, polerade etc. Det är också en utmärkt rengöring för däck och bromsar. Sticky Citrus Wheel Cleaner Gel är klar att användas och behöver inte spädas ut.

Vi rekommenderar att använda denna fälgtvätt i kombination med en bra fälgborste, t.ex. Wheelie All Exterior Brush från Chemical Guys.

<https://www.youtube.com/watch?v=5GFU0lyvGZo>

GÖR SÅ HÄR:

1. Spraya Sticky Citrus Wheel Cleaner på kalla fälgar.
2. Låt stå i 2-4 minuter.
3. Skrubba med en lämplig fälgborste.
4. Spola av med mycket vatten, helst högtryck.

LIKLANDE PRODUKTER

Signature Series Wheel Cleaner  
(ej trögflytande, kan spädas, är starkare), art nr: CLD20316  
Iron Decon Wheel Cleaner  
(är fokuserad på flygrost och oxid från bromsar), art nr: SPI21516



Sticky Citrus Gel 473 ml	Artikelnummer: CLD10516
Lösning	Citrusbaserad
Doft	Citrus
Typ	Rengöring av fälg, däck



KATEGORI - RENGÖRING

# Signature Series Orange Degreaser

## EGENSKAPER

Citrusbaserad superkoncentrerad alkalisk högskummande avfettning för alla typer av jobb. Dryg, extremt effektiv och oerhört mångsidig. Salt, föroreningar, oljor m.m. löses lätt upp och en enkel avspolning är allt som krävs efter behandlingen. Fungerar perfekt som en förtvätt för hela bilen med t.ex. skumkanon. Förutom att den utan problem löser upp insekter och annan smuts på lacken gör Signature Series Orange Degreaser rent däck och fälgar, hjulhus, underrede, motorrum m.m.

Orange Degreaser är ett koncentrat och ska spädas till önskad styrka: minst 6 delar vatten till 1 del Orange Degreaser för extrem rengöring (t.ex. i motorutrymmen), 15-20 delar vatten till en del Orange Degreaser för fordonsrengöring, eller 25-40 delar vatten till 1 del Orange Degreaser för lätt fordonsrengöring.

<https://www.youtube.com/watch?v=nyjSgqzCNTk>

## ANVÄNDNING

- Alkalisk högskummande förtvätt för hela fordonet, kan blandas i skumkanon ca 1 del produkt med 3 delar vatten.
- Kan användas med lågtrycksspruta blandning med vatten från 1/6 till 1/40 beroende på smutsighetsgrad.
- Applicera, låt verka men skölj av med vatten innan produkten torkar in.

## PASSANDE TILLBEHÖR

Bigmouth Foam Cannon, art nr: EQP324

Wheelie All Exterior Soft, art nr: ACCG08

Rimpaca 3 pcs, art nr: ACC617

Rimpaca 2 pcs, art nr: ACC615



Signature Series Orange Degreaser 473 ml	Artikelnummer: CLD20116
pH	12
Doft	Apelsin
Typ	Avfettning





KATEGORI - RENGÖRING

# Signature Series Wheel Cleaner

## EGENSKAPER

Detta är en stark fälgrengöring med naturlig citrusbas som rengör polerade, lackade och kromade fälgar och även fjädring, hjulupphängning samt däck på ett effektivt sätt. Signature Series Wheel Cleaner är koncentrerad och kan spädas 4 delar vatten och 1 del Signature Series Wheel Cleaner för bästa effekt/pris förhållande. Du får då ca 2,5 liter färdigblandad effektiv hjulrengöring per flaska.

## GÖR SÅ HÄR

1. Skölj hjulen först med vatten för att få bort löst sittande smuts.
2. Använd som koncentrerad eller späd ut 1 del SSVC med 4 delar vatten. Spraya på fälg och däck.
3. Jobba med fälgborste vid riktigt smutsiga fälgar.
4. Låt verka så länge som möjligt utan att produkten torkar på ytan.
5. Skölj rent med rent vatten.
6. Testa alltid på mindre yta innan applicering på misstänkt känsliga ytor.

## PASSANDE TILLBEHÖR

Short Handle Wheel Brush, art nr: ACCG08  
Decon Iron Pro Remover, art nr: SPI21516  
Rimpaca Reach Around Brush, art nr: ACC615  
Rimpaca Ultimate Wheel Brush, art nr: ACC617

## LIKLANDE PRODUKTER

Sticky Citrus Wheel Cleaner (spraybar gel - liknande men ej lika kraftfull), art nr: CLD10516



Signature Series Wheel Cleaner 473 ml	Artikelnummer: CLD20316
Doft	Citrus
Form	Spray
Typ	Rengöring av hjul



Du hittar hela det svenska sortimentet på: [wer.se](http://wer.se)

Instagram: [@chemicalguysverige](https://www.instagram.com/chemicalguysverige)  
Facebook: [facebook.com/cgsverige](https://www.facebook.com/cgsverige)



KATEGORI - RENGÖRING

# Streak Free Window Clean

## EGENSKAPER

Denna fönsterputs är helt fri från ammoniak! Den är dock fullpackad med antistatiska egenskaper. Varför då kanske du undrar? Jo, när du gnider på rutan så bildas statisk elektricitet, vilket gör att rutan drar till sig damm och smuts efter att arbetet är klart. Med Streakfree Window Clean håller sig din ruta ren betydligt längre. Tillsammans med specialduken Window Microfiber går det även att effektivt torka bort insekter.

Ett kraftfullt men säkert recept utan farliga kemikalier gör putsningen säker både för dig och för känsliga ytor.

<https://www.youtube.com/watch?v=nXcZsNCAO-w>

## GÖR SÅ HÄR

1. Spraya på rutan och applicera några sprut på torkduken.
2. Torka noggrant över hela rutan.
3. Vänd på duken till den torra sidan och torka över hela rutan igen.

## PASSANDE TILLBEHÖR

Window Microfiber, hårdsydd stor duk 60x40 cm, art nr: MIC708



Streak Free Window Clean 473 ml	Artikelnummer: CLD30016
Doft	Rengöringsdoft
Form	Spray
Typ	Fönsterputs



Du hittar hela det svenska sortimentet på: [wer.se](http://wer.se)

Instagram: [@chemicalguysverige](https://www.instagram.com/chemicalguysverige)  
Facebook: [facebook.com/cgsverige](https://www.facebook.com/cgsverige)



KATEGORI - RENGÖRING

# HydroView Ceramic Glass Cleaner & Coating

EGENSKAPER

Hydroview är det ultimata två-i-ett hydrofoba glasrengöringsmedlet och keramiska beläggningsskyddet. Hydroview rengör inte bara, den ger även bästa optiska klarhet samtidigt som den skapar en extremt slät och hydrofobisk yta som omedelbart skjuter bort vatten för maximal sikt. Hydroview håller dina glasytor rena och fräscha betydligt längre än oskyddade glasytor.

GÖR SÅ HÄR

1. Spraya 2-4 gånger på rutan (beroende på storlek) och en gång på mikrofiberduken.
2. Torka noggrant över hela rutan, precis som när du använder en vanlig fönsterputs.
3. Vänd duken till den torra sidan och torka av för att få en torr yta.

PASSANDE TILLBEHÖR

Window Microfiber hårdsydd stor duk 60x40 cm, art nr: MIC708



Hydroview473 ml	Artikelnummer: CLD30116
Form	Spray
Typ	Rengöring/skydd



KATEGORI - RENGÖRING

# Mat ReNew Rubber + Vinyl Cleaner and Protectant

EGENSKAPER

Mat Renew både rengör och berikar gummit med ett greppigt skydd för säker i- och urstigning ur bilen. Mat Renew appliceras enkelt med sprayningar och ger en fantastisk mörk lyster på all typ av gummi.

<https://www.youtube.com/watch?v=Po8Y01bXiWQ>

GÖR SÅ HÄR

1. Skölj av gummimattorna med vatten för att avlägsna grov smuts
2. Spraya Mat Renew över gummiytorna och borsta med en kraftig nylonborste
3. Skölj sedan ytorna med rent vatten

PASSANDE TILLBEHÖR

Spinner Medium. Roterande borste för skruvdragare, art nr: ACC507  
Big Blue Stiffy Tire Brush. Kraftig nylonborste, art nr ACCG05



Hydro Speed Quick Ceramic Detailer 473 ml	Artikelnummer: WAC23316
Doft	Godis
Form	Spray
Typ	Keramiskt lackskydd



1.

KATEGORI - RENGÖRING

# Diablo Gel Wheel Cleaner

EGENSKAPER

Diablo Gel Wheel Cleaner är en koncentrerad fälg- och däckrengöring anpassad för dig som är extra rädd om dina fälgar. Diablo ska spädas 1 del med 3 delar vatten i extern sprayflaska för den perfekta tixotropiska trögflytande vätskan som sitter kvar länge utan att torka samt bildar en tjock vätskebarriär mot hjulborstar för minimal risk för repning. Diablo Gel Wheel Cleaner rekommenderas till dig som ska tvätta känsliga fälgar t.ex. wrappade, omlackerade, aluminium, kolfiber eller magnesiumfälgar eller andra exklusiva fälgar som behöver den säkraste möjliga fälgrengöringen.

<https://www.youtube.com/watch?v=nyjSgqzCNTk>

GÖR SÅ HÄR

1. Blanda Diablo Gel Wheel Cleaner i en sprayflaska med ca 3 delar vatten. Ger totalt 2 liter fälgrengöring.
2. Spraya rikligt på fälg och däck.
3. Alternativt häll en skvätt Diablo i en hink med vatten och borsta med fälgborstar.

PASSANDE TILLBEHÖR

Secondary Container Dilution Bottle 3-pack art nr: ACC138  
Wheelie all exterior and wheel brush art nr: ACCG08



Diablo Gel Wheel Cleaner 473 ml	Artikelnummer: CLD99716
pH	9
Form	Gel
Typ	Rengöring fälg/hjul



Du hittar hela det svenska sortimentet på: [wer.se](http://wer.se)

Instagram: [@chemicalguysverige](https://www.instagram.com/chemicalguysverige)  
Facebook: [facebook.com/cgsverige](https://www.facebook.com/cgsverige)



KATEGORI - RENGÖRING

# Microfiber Wash

## EGENSKAPER

Microfiber Wash är speciellt framtaget för att mikrofiberdukar inte ska förlora sin mjukhet samtidigt som den effektivt löser upp poleringsmedel, vax, oljor och annan smuts som sätter sig i fibrerna. Traditionella tvättmedel lämnar ofta rester i mikrofiberna och förkortar därför livslängden på torkdukarna medan den här citrusbaserade formulan i Microfiber Wash är specifikt designad för att rena mikrofiberna.

Microfiber Wash är mycket koncentrerad; en flaska på 475 ml räcker till upp till 16 fulla tvättar och en gallon (3,7 liter) räcker till upp till 128 tvättar.

<https://www.youtube.com/watch?v=jFVDI3VwMy4>



Microfiber Wash, 473 ml Microfiber Wash , 3,7 l	Artikelnummer: CWS20116 CWS201
Doft	Neutral
Typ	Tvättmedel för mikrofiberdukar



KATEGORI - RENGÖRING

# Foaming Citrus Fabric Cleaner

EGENSKAPER

Kraftigt syrefyllt skum som tar bort fläckar och rengör på djupet alla typer av tyginredning. Produkten har en härlig doft av citrus.

<https://www.youtube.com/watch?v=U0eQMMFrO7c>

GÖR SÅ HÄR

1. Skaka flaskan och späd till önskad koncentration (från 1:8 till 1:20).
2. Dammsug ytan som ska rengöras för att ta bort löst sittande smuts.
3. Spraya på ytan som ska rengöras och arbeta försiktigt med en borste för bästa resultat
4. Torka sedan av med en mikrofiberduk och/eller dammsug.

PASSANDE TILLBEHÖR

Secondary Container Dilution Bottle 3-pack art nr: ACC138



Foaming Citrus Fabric Cleaner 473 ml	Artikelnummer: CWS20316
Doft	Citrus
Form	Koncentrat
Typ	Tygrengöring



KATEGORI - RENGÖRING

# Swift Wipe Waterless Car Wash

EGENSKAPER

Tvätta din bil utan en enda droppe vatten! Det låter helt otroligt, men det fungerar utan problem, och du kan göra det överallt, till exempel inomhus. Dessutom lämnar det ytan som nyvaxad med en härlig vattenavstötande effekt. Den här typen av produkter är mycket populära i vattenbesparande områden i USA, och speciellt den här produkten, Swift Wipe, är en storsäljare. Tillsammans med den extra tjocka mikrofiberduken El Gordo är detta medel helt otroligt bra. Swift Wipe minimerar friktionen med sitt superhala recept för att förhindra risken för repbildning.

<https://www.youtube.com/watch?v=pHlkg5PmA0I>

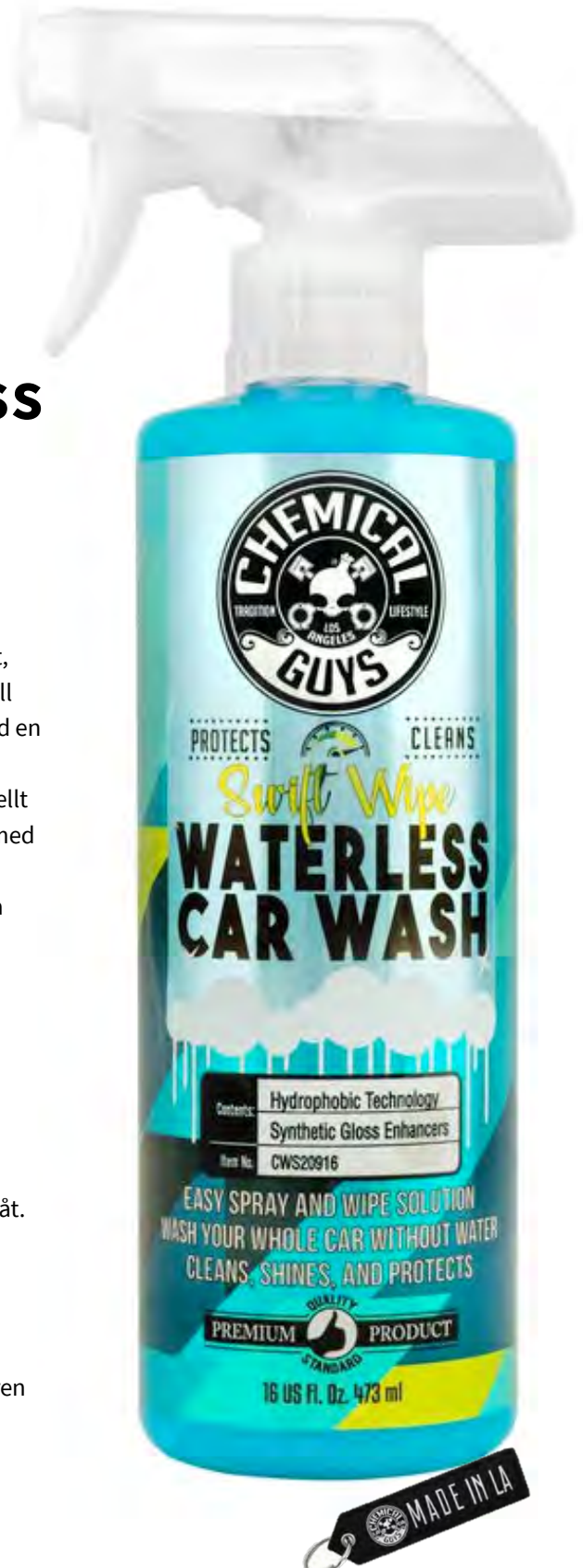
GÖR SÅ HÄR

1. Spraya på rikligt på bilen, börja nerifrån och arbeta dig uppåt.
2. Låt Swift Wipe verka någon minut (lite längre om bilen är mycket smutsig).
3. Torka sedan med av med El Gordo mikrofiberdukar. Börja med att torka i vågräta drag där bilen är minst smutsig och fortsätt nedåt. Vik in duken efter varje drag och använd en ren yta för varje nytt område.
4. Torka slutligen ytan med en annan ren mikrofiberhandduk för att uppnå en hög och fin glans.

PASSANDE TILLBEHÖR

El Gordo Microfiber Towel, 3-pack, art nr: MIC32303

Happy Ending Red Edgeless 3-pack mikrofiberdukar, art nr: MIC34106



Swift Wipe Waterless Car Wash 473 ml	Artikelnummer: CWS20916
Doft	Godis
Form	Spray
Typ	Vattenlös biltvätt





KATEGORI - RENGÖRING

# Headlight Restorer And Protectant

EGENSKAPER

Bilens baklyktor och framför allt strålkastare lever ett tufft liv i ett hårt klimat. Med tiden kommer dessa ytor gulna på grund av solens UV-strålning, samt även få normalt slitage från stenskott, salt och bilvård. Headlight Restorer tar bort den oxiderade och gulnade ytan från strålkastarna på bara några minuter. Den förbättrar ljusflödet från dina strålkastare, vilket resulterar i klarare belysning. Dess avancerade UV-blockerare hjälper till att skydda strålkastarna mot framtida skador från solens strålar och andra miljöfaktorer.

Du kan använda Headlight Restorer både manuellt eller med en polermaskin.

<https://www.youtube.com/watch?v=KfEJMiT13Rs>

GÖR SÅ HÄR:

1. Lägg några droppar Headlight Restorer på en mikrofiberduk eller applikator.
2. Buffa in produkten med kraftiga cirkelrörelser.
3. Torka av ytan med en ren duk och inspektera resultatet.
4. Upprepa behandlingen vid behov tills önskat resultat är uppnått.



Headlight Restorer and Protectant 473 ml	Artikelnummer: GAP11516
Lösning	Gel
Typ	Rekonditionering för klar hårdplast



KATEGORI - RENGÖRING

# Heavy Duty Water Spot Remover

EGENSKAPER

Den här specialprodukten är framtagen för att enkelt avlägsna envisa vattenfläckar på lackerade ytor, glas och klarlackade metallytor. Vattnet innehåller olika mängder kalk beroende på var i landet man befinner sig, och man brukar säga att vattnet är hårt eller mjukt. (Hårt vatten innehåller högre mängd kalcium, magnesium och andra mineraler.) När en vattendroppe torkar på lacken, lämnar den rester som bildar föroreningar som kan sätta sig mycket hårt. Water Spot Remover innehåller en mild syrablandning som effektivt löser upp även de mest tuffa vattenfläckarna.

<https://www.youtube.com/watch?v=gxiiovWFzTKk>

GÖR SÅ HÄR

1. Applicera några droppar av Water Spot Remover på en mikrofiberapplikator och bearbeta produkten över det önskade området.
2. Använd en Quick Detailer eller Waterless Wash för att neutralisera lösningen och torka sedan rent med en mikrofiberduk.



Heavy Duty Water Spot Remover 473 ml	Artikelnummer: SPI10816
Lösning	Mild syra
Form	Gel
Användning	Lackade ytor och glas



KATEGORI - RENGÖRING

# Wipe Out Surface Cleanser

EGENSKAPER

Wipe Out har två huvudfunktioner. Den rengör ytan innan ett vax eller lackskydd appliceras för att säkerställa maximal vidhäftning på lacken. Den kan också användas som en kontrollspray efter polering för att bedöma det faktiska resultatet. Produkten är inte ett koncentrat, utan en färdig brukslösning, redo att användas direkt på ytan.

<https://www.youtube.com/watch?v=OoFEfXF2Uak>

GÖR SÅ HÄR

1. Spraya på ytan som ska rengöras.
2. Torka torrt med en ren mikrofiberduk.



Wiper Out Surface Cleanser 473 ml	Artikelnummer: SPI21416
Doft	Mild fruktdoft
Form	Spray
Finish	Steak free



KATEGORI - RENGÖRING

# DeCon Pro Iron Remover

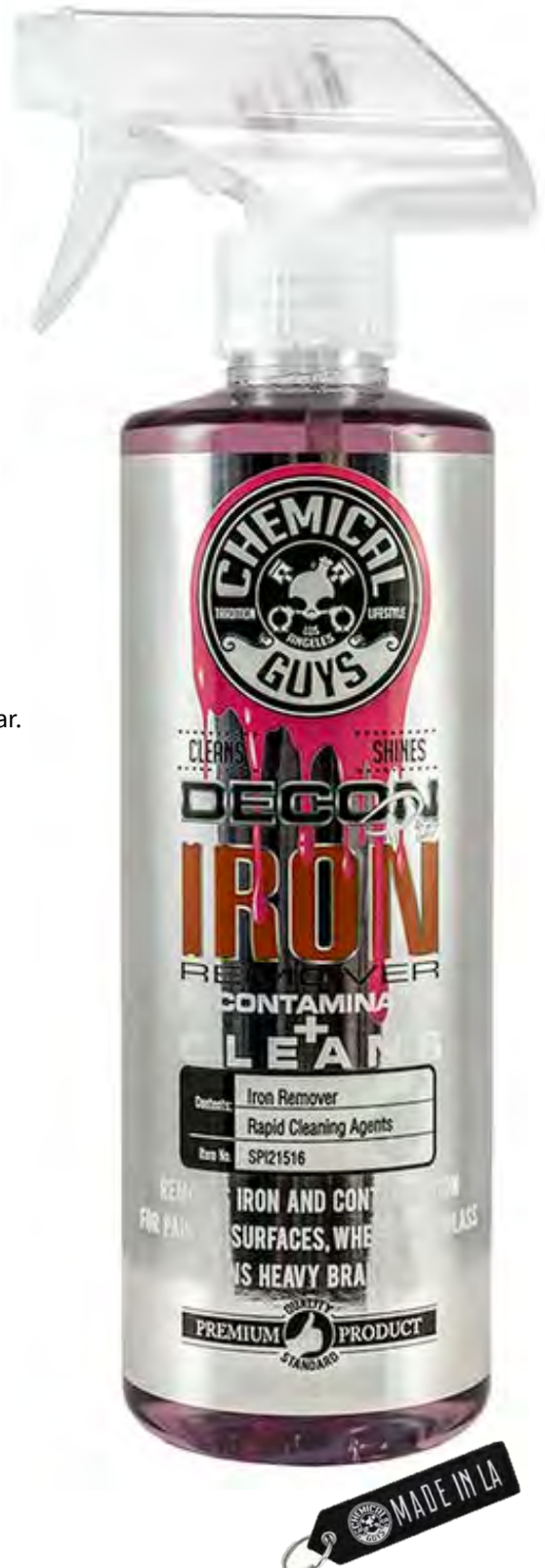
EGENSKAPER

DeCon Pro Iron Remover kan användas på alla ytor där rester från bilens bromsar har kontaminerat omkringliggande ytor. Fälgar, fjädring och hjulupphängning samt lack. Prova alltid försiktigt på känsliga ytor först. Lösningen ändrar färg när den hittar järnpartiklar.

[https://www.youtube.com/watch?v=UXltd\\_teyc](https://www.youtube.com/watch?v=UXltd_teyc)

GÖR SÅ HÄR

1. Spola av fälgar/ytor med en kraftig stråle vatten för att ta bort lös smuts.
2. Spraya fälgrengöring på ytorna.
3. Låt verka i flera minuter för att lösa upp smuts och järnpartiklar.
4. Skölj sen bort smuts och rengöringsrester med en kraftig stråle vatten.



DeCon Pro Iron Remover 473 ml	Artikelnummer: SPI21516
Form	Spray
Användning	Lackade ytor, krom, aluminium m.fl.



KATEGORI - RENGÖRING

# Total Interior Cleaner & Protectant

## EGENSKAPER

Total Interior Cleaner & Protectant är en allt-i-ett-produkt som fungerar enastående väl på alla interiöra ytor, såsom vinyl, plast, mattor, tyg, glas, trä, läder och navigationsdisplay. Produkten har en ren och fräsch doft samtidigt som den ger ett effektivt skydd mot solens vassa UV-strålar.

## GÖR SÅ HÄR

- Spraya Total Interior på den smutsiga ytan och torka torrt med mikrofiberduk.
- Du kan även spraya direkt på mikrofiberduken som du sen rengör ytan med (för att undvika överspray).

## IT'S A PERFECT MATCH WITH

El Gordo Microfiber Towel, art nr: MIC32303

## LIKNANDE PRODUKTER

Nonsense Invisible Super Cleaner (en kraftigare rengöring, spädbar) art nr: SPI99316

InnerClean (en allrengöring med ananasdoft) art nr: SPI66316



Total Interior 473 ml	Artikelnummer: SPI22016
Total Interior 3,7 liter	SPI220
Doft	Mild rengöring
Form	Spray
Typ	Rengöring interiört



Du hittar hela det svenska sortimentet på: wer.se

Instagram: @chemicalguysverige  
Facebook: facebook.com/cgsverige



KATEGORI - RENGÖRING

# Total Interior Cleaner & Protectant Black Cherry

EGENSKAPER

Total Interior Cleaner & Protectant Black Cherry är en allt-i-ett-produkt som fungerar enastående väl på alla interiöra ytor, såsom vinyl, plast, mattor, tyg, glas, trä, läder och navigationsdisplay. Produkten har en ren och fräsch doft samtidigt som den ger ett effektivt skydd mot solens vassa UV-strålar. Har en underbar doft av körsbär.

GÖR SÅ HÄR

- Spraya Total Interior på den smutsiga ytan och torka torrt med mikrofiberduk.
- Du kan även spraya direkt på mikrofiberduken som du sen rengör ytan med (för att undvika överspray).

IT'S A PERFECT MATCH WITH

El Gordo Microfiber Towel, art nr: MIC32303

LIKNADE PRODUKTER

Total Interior Cleaner & Protectant (samma produkt, annan doft) art nr: SPI20016  
Nonsense Invisible Super Cleaner (en kraftigare rengöring, spädbar) art nr: SPI99316  
InnerClean (en allrengöring med ananasdoft) art nr: SPI66316



Total Interior 473 ml	Artikelnummer: SPI22516
Doft	Körsbär
Form	Spray
Typ	Rengöring interiört



KATEGORI - RENGÖRING

# Hydrointerior Ceramic Interior Quick Detailer

EGENSKAPER

Om du älskar blanka bilar och också värderar en välskött interiör som håller, är Hydrointerior definitivt något för dig. Hydrointerior är en quick detailer med keramiskt innehåll speciellt utformad för bilens interiör. Den ger en matt fabriksfinish och ger ett mycket effektivt skydd mot både UV-strålar och damm, vilket gör det enklare att hålla interiören ren. Hydrointerior är perfekt för alla hårda interiörytor, såsom plast, målad plast, vinyl, läderimitation, plastvinyl, dörrpaneler och mer.

<https://www.youtube.com/watch?v=eoFNy9GUWc8>

ANVÄNDNINGSSOMRÅDEN

- Obs! Om din interiör är extremt smutsig så bör du använda en dedikerad rengöring som Nonsense Super Cleaner med Detail Brush Boar Hair innan Hydrointerior appliceras.
- Spraya några gånger i en mikrofiberduk så duken blir fuktig. Torka på ytan som ska behandlas.

PASSANDE TILLBEHÖR

El Gordo Microfiber, 3-pack, art nr: MIC32303  
Nonsense Super Cleaner (rengöring innan Hydrointerior): art nr SPI993  
Detail Brush Boar Hair, art nr: ACCS90



Hydrointerior 473 ml	Artikelnummer: SPI22716
Form	Spray
Typ	Rengöring interiört



KATEGORI - RENGÖRING

# Light Metal Polish

## EGENSKAPER

Light Metal Polish tar enkelt bort fläckar av oxidation och smuts samtidigt som den ger extrem glans till alla typer av metall. Efter behandlingen lämnar den en UV-skyddande och smutsavvisande polymerhinna som ger en långvarig glans. Fungerar perfekt på material som aluminium, krom, rostfritt stål, koppar, mässing och mycket mer. Light Metal Polish kan användas både för hand eller med polermaskin. Kom ihåg att alltid testa alltid på liten yta först.

<https://www.youtube.com/watch?v=Ejka5EhbFME>

## GÖR SÅ HÄR

1. Skaka flaskan noga, applicera en klick i en mikrofiberduk och gnugga på metallytan.
2. För optimalt skydd bör man vänta 10-20 minuter innan du torkar av ytan med en ren mikrofiberduk

## PASSANDE TILLBEHÖR

Workhorse Black Microfiber, 3-pack, art nr: MIC35303



Light Metal Polish 473 ml	Artikelnummer: SPI40416
Form	Kräm
Typ	Rostfritt stål, aluminium, mässing, m.m.



Du hittar hela det svenska sortimentet på: [wer.se](http://wer.se)

Instagram: [@chemicalguysverige](https://www.instagram.com/chemicalguysverige)  
Facebook: [facebook.com/cgsverige](https://www.facebook.com/cgsverige)





KATEGORI - RENGÖRING

# InnerClean Interior Quick Detailer

## EGENSKAPER

En APC (allrengöring) av bästa sort, mild mot underlaget men tuff mot smuts! Doften i denna är underbar - ananasdoften gör den betydligt roligare att använda. Innerclean rengör effektivt och lämnar en skyddande hinna som förebygger smuts, vilket gör att man inte behöver rengöra så ofta. Dess avancerade antistatiska egenskaper tillsammans med en snabbtorkande lösning gör Innerclean APC svårslagen! Den kan användas för att rengöra exempelvis dörrpaneler, insteg, rattar, golv, mattor, växelspakar, plast och läder.

<https://www.youtube.com/watch?v=u4l4wNrqXF4>

## GÖR SÅ HÄR

- Spraya InnerClean på den smutsiga ytan och torka torrt med mikrofiberduk.
- Du kan även spraya direkt på mikrofiberduken som du sen rengör ytan med (för att undvika överspray).

## PASSANDE TILLBEHÖR

Workhorse Microfiber, 3-pack, art nr: MIC35303

El Gordo Microfiber Towel, art nr: MIC32303

## LIKNANDE PRODUKTER

Total Interior (har en annan doft, är en mildare rengöring och fungerar även för display och rutor) art nr: SPI22016



Total Interior 473 ml	Artikelnummer: SPI66316
Total Interior 3,7 liter	SPI663
Doft	Mild fruktdoft, ananas
Form	Spray
Typ	Rengöring interiört



Du hittar hela det svenska sortimentet på: [wer.se](http://wer.se)

Instagram: [@chemicalguysverige](https://www.instagram.com/chemicalguysverige)  
Facebook: [facebook.com/cgsverige](https://www.facebook.com/cgsverige)



KATEGORI - RENGÖRING

# Nonsense Invisible Supercleaner

## EGENSKAPER

Nonsense Invisible Cleaner är en av våra mest populära allrengöringsmedel. Den är koncentrerad, färglös, luktfri och ph-neutral samtidigt som den är grymt effektiv. Den är precis lagom kraftfull för att klara svåra fläckar men ändå mild mot underlaget.

<https://www.youtube.com/watch?v=fceusfwpfs8>

## GÖR SÅ HÄR

1. Nonsense Invisible Cleaner är ett koncentrat och späds med vatten till önskad styrka.
2. Börja med att späda produkten 1 del med 20 delar vatten för generell rengöring. Starkare eller mildare beroende på uppdrag. Testa alltid färgfastheten på misstänkt känsliga material.
3. Produkten skummar väl om den används med borste.
4. Spraya på en borste, mikrofiberduk eller direkt på underlaget.
5. Jobba in rengöringen på ytan och torka av med ren mikrofiberduk.

## PASSANDE TILLBEHÖR

Detail brush boar hair, art nr: ACCS90  
Secondary Container Dilution Bottle, 3-pack (tomma flaskor med trigger) art nr: ACC138  
Workhorse Microfiber, 3-pack, art nr: MIC35303



Nonsense 473 ml	Artikelnummer: SPI99316
Nonsense 3,7 liter	SPI993
pH	Neutral
Form	Spray
Typ	Rengöring interiört Vinyl, läder, plast m.m.



Du hittar hela det svenska sortimentet på: [wer.se](http://wer.se)

Instagram: [@chemicalguysverige](https://www.instagram.com/chemicalguysverige)  
Facebook: [facebook.com/cgsverige](https://www.facebook.com/cgsverige)



KATEGORI - RENGÖRING

# Clay Luber Synthetic Lubricant

## EGENSKAPER

Det rekommenderas att använda lera för att fullständigt rengöra lacken från föroreningar innan du till exempel polerar och applicerar lackskydd. Denna lera kräver smörjning för att inte skada den känsliga lacken. Det är viktigt att smörjmedlet för leran inte förstör eller torkar ut själva leran. Clay Luber är det bästa och säkraste valet för dig som vill använda maximal smörjning och få bästa möjliga glid mellan leran och lacken.

<https://www.youtube.com/watch?v=wuZWcR2HcrM>

## GÖR SÅ HÄR

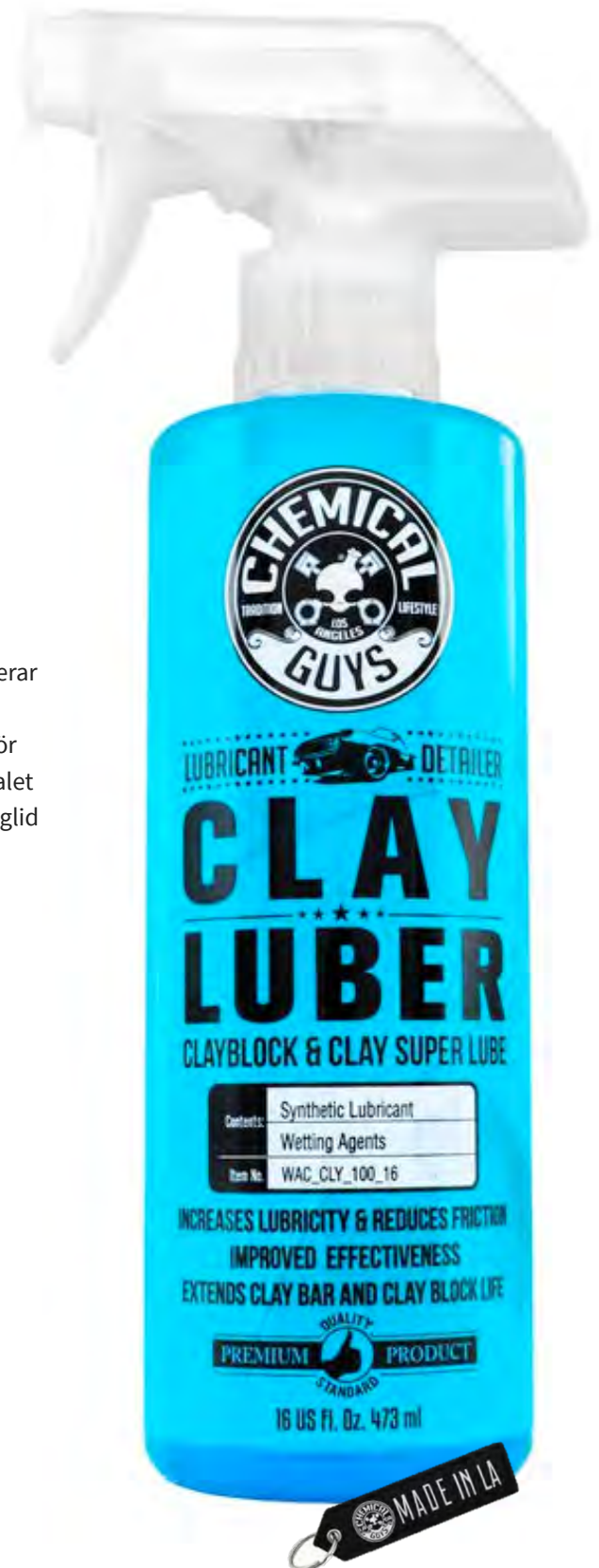
- Applicera spray på ytan som du ska använda leran på, och applicera även en liten mängd spray direkt på själva leran.

## PASSANDE PRODUKTER

Lera Light, art nr: CLY400

Lera Light/Medium, art nr: CLY401

Lera Medium, art nr: CLY402



Clay Luber 473 ml	Artikelnummer: WACCLY10016
Form	Spray
Typ	Smörjning för lera



# LÄDER, GUMMI & PLASTVÅRD



KATEGORI - LÄDER/GUMMI/PLAST

# Leather Cleaner Colorless & Odorless Superior Cleaner

## EGENSKAPER

Läder blir naturligt smutsigt, då det absorberar smuts från kläder och hud, vilket gör att ytan blir mättad över tid. Detta resulterar då i en glanslös och trist yta. Ytan behöver göras helt ren för att en efterbehandling med till exempel Leather Conditioner ska bli effektiv. Leather Cleaner är en grymt bra produkt som kan återställa även den mest solkiga ytan och gör lädret som nytt igen! Den fungerar lika bra på konstläder som på äkta läder. Leather Cleaner kan även spädas med vatten om det bara är en lättare rengöring som behövs.

<https://www.youtube.com/watch?v=O9M9k6KVuBE>

## GÖR SÅ HÄR

1. Använd som koncentrat eller späd Leather Cleaner med upp till 6 delar vatten, beroende på smutsighetsgrad.
2. Spraya på lädret och borsta med en mjuk borste för att rengöra även de djupaste porerna i lädret. Alternativt kan du spraya direkt på en ren mikrofiberduk och torka av ytan med den.
3. Avsluta genom att torka av lädret med en ren mikrofiberduk.

## PASSANDE TILLBEHÖR

Premium Select Horse Hair, mjuk och skonsam borste, perfekt för läder. Art nr: ACCS96  
Leather Conditioner, ger liv och näring till läder med läderdoft. Art nr SPI40116



Leather Cleaner 473 ml	Artikelnummer: SPI20816
Doft	Neutral
Form	Spray
Typ	Äkta läder, konstgjort läder



KATEGORI - LÄDER/GUMMI/PLAST

# Leather Quick Detailer

## EGENSKAPER

Leather Quick Detailer rengör och återfuktar ditt läder i ett enkelt steg. Denna innovativa spray tar snabbt och effektivt bort damm, smuts och andra rester, samtidigt som den ger en matt, fräsch och ren yta utan att den känns fet eller hal. Med Leather Quick Detailer blir det enkelt att fräscha upp allt från ratt, dörrsidor och växelspakar till instrumentpaneler och säten.

[https://www.youtube.com/watch?v=1e1rPHO\\_50w](https://www.youtube.com/watch?v=1e1rPHO_50w)

## GÖR SÅ HÄR

1. Skaka flaskan väl.
2. För läder utan ventilationshåll:  
Spraya direkt på lädret och jobba in med borsten Premium Select Horse Hair eller buffa av direkt med mikrofiberduk.
3. För läder med ventilationshåll:  
Spraya i borsten Premium Select Horse Hair eller direkt i mikrofiberduken och buffa av.

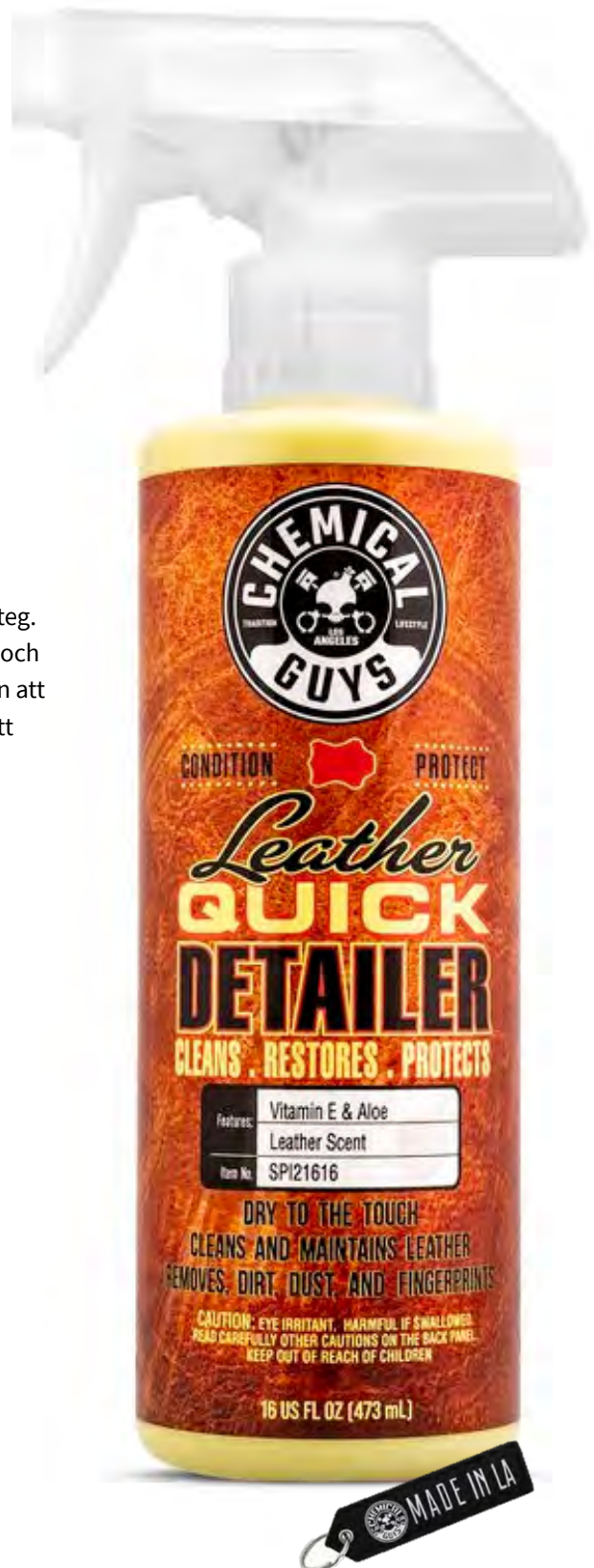
## PASSANDE TILLBEHÖR

Premium Select Horse Hair, mjuk och skonsam borste, perfekt för läder, art nr: ACCS96  
El Gordo Microfiber Towel, 3-pack, art nr MIC32303

## LIKNAVDE PRODUKTER

Leather Cleaner (enbart rengöring, effektivare på riktigt smutsigt läder), art nr: SPI20816

Leather Conditioner (enbart näring och återfuktning till lädret, håller längre), art nr: SPI40116



Leather Quick Detailer 473 ml	Artikelnummer: SPI21616
Doft	Läder
Finish	Matt
Form	Spray
Typ	Äkta läder, konstgjort läder



Du hittar hela det svenska sortimentet på: [wer.se](http://wer.se)

Instagram: [@chemicalguysverige](https://www.instagram.com/chemicalguysverige)  
Facebook: [facebook.com/cgsverige](https://www.facebook.com/cgsverige)



KATEGORI - LÄDER/GUMMI/PLAST

# Leather Conditioner

## EGENSKAPER

Leather Conditioner är den självklara efterbehandlingen efter rengöring med Leather Cleaner. Den ger liv och näring åt även det mest solkiga lädret. Produkten absorberas snabbt och lämnar en ren, matt och väl återfuktad yta som bibehåller sin fräschör under lång tid.

<https://www.youtube.com/watch?v=rnpPuKfv6Xo>

## GÖR SÅ HÄR

1. Börja med att rengöra lädret från smuts och fett med Leather Cleaner.
2. Applicera några duttar av krämen på en mikrofiberapplikator.
3. Sprid krämen jämnt över arbetsytan och jobba in medlet djupt i lädret.
4. Torka bort eventuellt överskott av krämen med en ren mikrofiberduk.

## PASSANDE TILLBEHÖR

Premium Grade Microfiber Applicators, för smidig och jämn applicering, art nr: MIC29202

El Gordo Microfiber Towel, 3-pack, art nr MIC32303

## LIKNAVANDE PRODUKTER

Leather Cleaner (enbart rengöring, effektivare på riktigt smutsigt läder), art nr: SPI20816

Leather Quick Detailer (rengör och vårdar enkelt i ett steg), art nr: SPI40116



Leather Conditioner 473 ml	Artikelnummer: SPI40116
Doft	Läder
Finish	Matt
Form	Kräm
Typ	Äkta läder, konstgjort läder



Du hittar hela det svenska sortimentet på: [wer.se](http://wer.se)

Instagram: [@chemicalguysverige](https://www.instagram.com/chemicalguysverige)  
Facebook: [facebook.com/cgsverige](https://www.facebook.com/cgsverige)



KATEGORI - LÄDER/GUMMI/PLAST

# VRP Dressing Vinyl+Rubber+Plastic

## EGENSKAPER

VRP - Vinyl, Rubber Plastic Shine and Protectant.

I Los Angeles, där Chemical Guys är baserat, är soltimmarna många och varma så det här med att skydda vinyl och plast från solens skadliga UV-strålar är något de verkligen kan. VRP rengör, fräschar upp med nytt liv och glans samt skyddar alla utsatta vinyl, gummi och plastdetaljer. Produkten är vattenbaserad, torkar inte ut känsliga material och lämnar ytan torr och blank. Applicera med en applikator och torka bort överflödet.

<https://www.youtube.com/watch?v=2GjS7R0SA0s>

## GÖR SÅ HÄR

1. Applicera några droppar VRP på en applikator eller direkt på en mikrofiberduk och rubba in på plast, vinyl eller gummi
2. För högre glans, upprepa ovanstående. Torka endast av lätt så ett tjockare lager fastnar på ytan.
3. För mindre glans, torka av överflödet mer kraftigt.

## LIKLANDE PRODUKTER

Tire Kicker (liknande egenskaper fast med spraytrigger), art nr: TVD11316

Silk Shine Dressing (matt finish med spraytrigger), art nr: TVD109  
Clear Liquid Extreme Shine (oljebaserad med hög glans, används endast utvändigt), art nr: TVD11216



VRP Dressing 473 ml	Artikelnummer: TVD10716
VRP Dressing 3,7 liter	TVS107
Finish	Mediumglans
Form	Kräm
Användning	Vinyl, plast & gummi



Du hittar hela det svenska sortimentet på: [wer.se](http://wer.se)

Instagram: [@chemicalguysverige](https://www.instagram.com/chemicalguysverige)  
Facebook: [facebook.com/cgsverige](https://www.facebook.com/cgsverige)





KATEGORI - LÄDER/GUMMI/PLAST

# Tire and Trim Gel Plastic and Trim Restorer

## EGENSKAPER

Denna högkvalitetsdressing i gelform är oljebaserad för maximal effekt på de mest nergångna plast- och gummidetaljerna. Gelen tränger snabbt ner i ytan och torkar väldigt fort. Speciella UV-skyddande och vattenavstötande egenskaper bidrar till lång effekt även under påfrestande väder.

<https://www.youtube.com/watch?v=2GjS7R0SA0s>

## GÖR SÅ HÄR

- Applicera några droppar på en applikator eller direkt på en mikrofiberduk och rubba in på plast, vinyl eller gummi.
- För högre glans, upprepa ovanstående. Torka endast av lätt så ett tjockare lager fastnar på ytan.
- För mindre glans, torka av överflödet mer kraftigt.

## LIKNADE PRODUKTER

VRP Dressing (vattenbaserad, ej lika kraftfull, ej lika glansig finish)  
art nr: TVD10716

Clear Liquid Extreme Shine Sprayable Dressing (liknande men med spraytrigger och inte riktigt lika lång hållbarhet) art nr: TVD11216



Tire and Trim Gel 473 ml	Artikelnummer: TVD10816
Form	Gel
Typ	Vårdande för plast och gummi



KATEGORI - LÄDER/GUMMI/PLAST

# Silk Shine Dressing Vinyl+Rubber+Plastic

## EGENSKAPER

Silk Shine Dressing är en fantastisk produkt för att förnya plast och gummi både exteriört och interiört. Den ger en djup, silkesmatt finish på allt från instrumentpaneler och dörrar till däck, motorhuvar och plastdetaljer. Produkten torkar snabbt in och ger ett effektivt skydd mot blekning och sprickbildning genom att motverka solens skadliga UV-strålar.

<https://www.youtube.com/watch?v=2GjS7R0SA0s>

## GÖR SÅ HÄR

1. Skaka flaskan.
2. Spraya på mikrofiberduk, applikator eller direkt på ytan som ska skyddas.
3. Applicera produkten med små cirkulära rörelser för att fördela den jämnt.

## LIKNADE PRODUKTER

Tire Kicker (liknande egenskaper fast med spraytrIGGER),  
art nr: TVD11316

VRP Dressing (högre glans, krämform) art nr: TVD10716

Clear Liquid Extreme Shine (oljebaserad med hög glans,  
används endast utvändigt), art nr: TVD11216



Silk Shine 473 ml	Artikelnummer: TVD10916
Silk Shine 3,7 liter	TVS109
Finish	Matt
Form	Spray
Användning	Vinyl, plast & gummi



Du hittar hela det svenska sortimentet på: [wer.se](http://wer.se)

Instagram: [@chemicalguysverige](https://www.instagram.com/chemicalguysverige)  
Facebook: [facebook.com/cgsverige](https://www.facebook.com/cgsverige)



KATEGORI - LÄDER/GUMMI/PLAST

# Clear Liquid Extreme Shine Sprayable Dressing

## EGENSKAPER

Denna högkvalitetsdressing i gelform är oljebaserad för maximal effekt på de mest nergångna plast- och gummidetaljerna. Gelen tränger snabbt ner i ytan och torkar väldigt fort. Speciella UV-skyddande och vattenavstötande egenskaper bidrar till lång effekt även under påfrestande väder.

<https://www.youtube.com/watch?v=2GjS7R0SA0s>

## GÖR SÅ HÄR

1. Skaka flaskan
2. Spraya på mikrofiberduk, applikator eller direkt på ytan
3. Applicera produkten med små cirkulära rörelser för att fördela den jämnt

## LIKNANDE PRODUKTER

Tire Kicker (vattenbaserad, lägre glans), art nr TVD11316  
VRP Dressing (vattenbaserad, lägre glans, krämform),  
art nr: TVD10716



Clear Liquid Extreme Shine Sprayable 473 ml	Artikelnummer: TVD11216
Finish	Högblank
Form	Spray
Typ	Vårdande för plast och gummi



KATEGORI - LÄDER/GUMMI/PLAST

# Tire Kicker Tire Shine

## EGENSKAPER

Tire Kicker är en mycket lättanvänd produkt för däck, plast, gummi och vinyl. Ytan blir härligt svart med medium glans. Dess spraybara, vattenbaserade formel ger en långvarig effekt utan att kännas fet eller klabbig. Tire Kicker skyddar plast, gummi och vinyl mot UV-strålning vilket annars kan förorsaka blekning, sprickor och uttorkning. Tire Kicker tränger djupt in i den behandlade ytan och avvisar smuts och damm. Tire Kicker kan också användas interiört.

<https://www.youtube.com/watch?v=2GjS7R0SA0s>

## GÖR SÅ HÄR

1. Spraya på direkt på ytan eller på applikator/mikrofiberduk
2. För maximal glans, spraya rikligt och torka lätt bort överflöd
3. För mindre glans, spraya direkt på /applikator mikrofiberduk och gnid in på ytan

## PASSANDE TILLBEHÖR

Wonder Wave Durafoam Applikator, art nr: ACC300

## LIKLANDE PRODUKTER

VRP Dressing - (Liknande egenskaper i krämform) art nr: TVD10716

Silk Shine Dressing - (Liknande egenskaper fast lägre glans)  
art nr: TVD10916

Clear Liquid Extreme Shine Dressing - (Oljebaserad för ultrahög glans - bäst för riktigt solblekt och sliten plast) art nr: TVD11216



Tire Kicker 473 ml	Artikelnummer: TVD11316
Tire Kicker 3,7 liter	TVD113
Doft	Söt
Form	Spray
Typ	Vårdande för vinyl, plast och gummi



Du hittar hela det svenska sortimentet på: [wer.se](http://wer.se)

Instagram: [@chemicalguysverige](https://www.instagram.com/chemicalguysverige)  
Facebook: [facebook.com/cgsverige](https://www.facebook.com/cgsverige)



KATEGORI - LÄDER/GUMMI/PLAST

# Natural Shine Satin Shine Dressing

## EGENSKAPER

Efter att du har rengjort yta av vinyl, plast eller gummi, som till exempel instrumentpanel, dörrsida, däck och plastlister, behöver de både skydd och näring. Natural Shine är berikad med avancerade syntetiska polymerer för att erbjuda skydd och UV-blockering, vilket håller materialet fräscht längre. Natural Shine är för dem som strävar efter den extra matta och högklassiga finishen som i en fabriksny bil. Inget extra lull-lull, bara riktigt rent och fräscht.

<https://www.youtube.com/watch?v=2GjS7R0SA0s>

## GÖR SÅ HÄR

1. Rengör ytan först för bästa effekt.
2. Skaka flaskan. Applicera några droppar på en applikator eller mikrofiberduk.
3. Sprid ut Natural Shine över ytan och börja sedan jobba in produkten.



Natural Shine 473 ml	Artikelnummer: TVD20116
Finish	Matt
Form	Kräm
Typ	Skydd/vård för vinyl, plast och gummi



**VAX, GLANS &  
LACKSKYDD**



KATEGORI - VAX/GLANS/LACKSKYDD

# Black Light Hybrid Glaze and Sealant

## EGENSKAPER

Black Light är det perfekta utställningsvaxet för fordon med mörka färger. De kraftfulla ingredienserna som höjer glansen ger en fantastisk, djup wetlook-effekt samtidigt som produkten fyller i mindre repor och defekter i lacken. Black Light innehåller även skydd mot UV-strålning och de naturliga element som ett fordon måste stå emot, såsom regn och smuts.

[https://www.youtube.com/watch?v=u7iA5E\\_46oY](https://www.youtube.com/watch?v=u7iA5E_46oY)

## GÖR SÅ HÄR

1. Tvätta fordonet noga
2. Lägg några droppar Black Light på en applikator eller mikrofiberduk
3. Vänta cirka 15 minuter
4. Torka av med en ren mikrofiberduk

## PASSANDE TILLBEHÖR

Wax & Dressing Applicator (för jämn applicering av vaxet över ytan), art nr: ACC113C

## LIKNAVDE PRODUKTER

Slick Finish Cleaner Wax (innehåller slipmedel, fyller mindre, kan användas med polermaskin), art nr: GAP61916



Black Light Hybrid Glaze and Sealant 473 ml	Artikelnummer: GAP61916
Form	Kräm
Typ	Vax



Du hittar hela det svenska sortimentet på: [wer.se](http://wer.se)

Instagram: [@chemicalguysverige](https://www.instagram.com/chemicalguysverige)  
Facebook: [facebook.com/cgsverige](https://www.facebook.com/cgsverige)



KATEGORI - VAX/GLANS/LACKSKYDD

# Convertible Top Protectant and Repellent

## EGENSKAPER

Convertible Top Protectant and Repellent är en bra impregnering i spray-form som passar för alla typer av cabriolet- och sufflettyger. Dess formel gör ytan hydrofobisk, vilket innebär att vatten och smuts inte fastnar utan rinner av direkt. Produkten ger även ett skydd mot skadliga UV-strålar från solen, vilket bidrar till ökad hållbarhet och bevarar färgens kvalitet.

<https://www.youtube.com/watch?v=FUpVBy2C00A>

## GÖR SÅ HÄR

1. Skaka flaskan ordentligt
2. Spraya på ytan och jobba in medlet med en mjuk borste
3. Vänta i cirka 20 minuter och lägg sedan på ett andra lager

## PASSANDE TILLBEHÖR

Premium Select Horse Hair Brush, art nr: ACCS96

## LIKNAVDE PRODUKTER

Hydrothread (keramiskt innehåll, något kraftigare skydd),  
art nr: SPI22616



Convertible Top Protectant and Repellent 473 ml	Artikelnummer: SPI19316
Form	Spray
Typ	Impregnering för tyg





KATEGORI - VAX/GLANS/LACKSKYDD

# Hydrothread Ceramic Fabric Protectant & Stain Repellent

## EGENSKAPER

Hydrothread Ceramic Fabric Protectant har keramiska superkrafter och ger ett skydd mot smuts och spill på tyg och klädsel i upp till ett år! Hydrothread är otroligt användarvänligt och kan appliceras så ofta som du behöver. Efter applicering skapas en kraftig vätskeavvisande barriär som gör det enkelt att torka av och underhålla ytan under lång tid.

<https://www.youtube.com/watch?v=rZQaGTJg4jM>

## GÖR SÅ HÄR

1. Spraya Hydrothread direkt på tyget och klädseln.
2. För den mest effektiva appliceringen rekommenderas att du drar en fin borste i raka drag över ytan för att fördela produkten djupt i materialet.
3. Vänta i 20 minuter eller tills ytan känns torr. Upprepa behandlingen vid behov.
4. Skyddet bör härda i 20 minuter och får sin fulla effekt ungefär 24 timmar efter applicering.

## PASSANDE TILLBEHÖR

Premium Select Horse Hair Brush, art nr: ACCS96

## LIKLANDE PRODUKTER

Convertible Top Protectant and Repellent (något lägre effekt men prisvärd), art nr: SPI19316



Hydrothread Ceramic Fabric Protectant 473 ml	Artikelnummer: SPI22616
Form	Spray
Typ	Impregnering för tyg



Du hittar hela det svenska sortimentet på: [wer.se](http://wer.se)

Instagram: @chemicalguysverige  
Facebook: [facebook.com/cgsverige](https://www.facebook.com/cgsverige)



KATEGORI - VAX/GLANS/LACKSKYDD

# Meticulous Matte Detailer And Spray Sealant

## EGENSKAPER

Det här är en fantastisk Quick Detailer, speciellt utformad för matta lacker, folierade lacker och wrappings. När du hanterar en yta med matt lack eller en bil som är wrappad med folie, vill du bevara den schyssta matta finishen. Meticulous Matte Detailer rengör och skyddar i ett enda steg. Den tar exempelvis bort fingeravtryck, lätt smuts och vattenfläckar skonsamt och effektivt. Den kan även användas som torkhjälpmiddel när du torkar din bil efter tvätt, för att säkerställa att den blir torr utan att riskera repor.

<https://www.youtube.com/watch?v=USTWZfp8oMw>

## GÖR SÅ HÄR

1. Applicera Meticulous Matte Detailer genom att spraya den på den matta ytan.
2. Torka av ytan med en ren mikrofiberduk.
3. Om du befinner dig i direkt solljus, applicera produkten på mikrofiberduken i stället och buffa sedan av ytan.

## PASSANDE TILLBEHÖR

Matte Autowash (schampo för fordon med matt lack), art nr: CWS99516



Meticulous Matte Detailer 473 ml	Artikelnummer: SOI99516
Doft	Frukt
Form	Spray
Typ	Snabbrengöring för matt lack



KATEGORI - VAX/GLANS/LACKSKYDD

# P40 Detailer Spray with Carnauba

## EGENSKAPER

Äkta brasiliansk karnauba är känt för att ge en varm och djup glans på nästan alla material. P40 är en snabb och enkel genväg för att få ditt fordon i bästa skick. En fläck, lite damm eller annan smuts tar du lätt bort på ett ögonblick och du får dessutom en nyvaxad, superlen yta med härlig karnauba-glans. P40 Quick Detailer kan även användas för att förstärka ditt redan befintliga lackskydd eller vax. Den är perfekt att använda som en sista glansförstärkning när du har kommit fram till utställningen. Att den också doftar fantastiskt är bara en bonus.

<https://youtu.be/uObUZ-Xj-bs?si=nVzgC1lxCGDNnWxp>

## GÖR SÅ HÄR

1. Spraya direkt på fingeravtryck, fläckar eller annan smuts.
2. Eller så kan du använda P40 efter tvätt som en snabbvaxning.
3. Torka av med en ren mikrofiberduk.
4. Njut av den härliga glansen.



P40 Detailer Spray 473 ml	Artikelnummer: WAC11416
Doft	Frukt
Form	Spray
Användning	Quick Detailer med karnauba



KATEGORI - VAX/GLANS/LACKSKYDD

# JetSeal Sealant And Paint Protectant

## EGENSKAPER

JetSeal är ett lackskydd som utvecklades för flygindustrin. Produkten utvecklades specifikt för att underlätta rengöringen av flygplan, en utmanande uppgift givet de extrema temperaturskillnaderna mellan mark och atmosfär. Ett lager av JetSeal skyddar mot föroreningar och normalt slitage på bil, båt, buss, flygplan, husbil, med flera. JetSeal är uppbyggt av högraffinerade syntetiska nanotekniska polymerer för stark vidhäftning mot lack och andra material. JetSeal skapar en skyddsbarriär mot smuts, föroreningar, vattenfläckar, tjära, flygrost samt solens UV-strålar. Fordonet blir lättare att tvätta rent och får en imponerande glans och lyster. Hållbarheten är upp till 12 månader. JetSeal är också väldigt lätt att applicera för ett strålande resultat utan ränder eller andra tråkigheter!

## GÖR SÅ HÄR

1. Tvätta fordonet noggrant. Stå inomhus när du applicerar JetSeal.
2. Använd JetSeal på blanka exteriorytor som lack, glas, blank plast och polerad metall.
3. Skaka flaskan ordentligt.
4. Applicera några droppar på en applikator av skum eller mikrofiber.
5. Arbeta in produkten med raka rörelser mjukt över ytan. Fyll på med några droppar vid behov.
6. Låt produkten verka 10-15 minuter och torka sedan av med en ren mikrofiberduk.
7. JetSeal kan läggas i två lager för ökat skydd och ännu högre glans. Vänta någon timme mellan appliceringarna.

## PASSANDE TILLBEHÖR

UFO Applikator röd, art nr: ACC113C

Premium Grade Microfiber Applicators, art nr: MIC29202

Happy Ending Microfiber Edgeless Towel 3-P, art nr: MIC34103



JetSeal Sealant And Paint Protectant 473 ml	Artikelnummer: SPI11816
Form	Kräms
Typ	Lackskydd



Du hittar hela det svenska sortimentet på: [wer.se](http://wer.se)

Instagram: [@chemicalguysverige](https://www.instagram.com/chemicalguysverige)  
Facebook: [facebook.com/cgsverige](https://www.facebook.com/cgsverige)



KATEGORI - VAX/GLANS/LACKSKYDD

## Butter Wet Wax

### EGENSKAPER

Boom! Spraya på och ditt fordon skiner av djup glans från naturlig högkvalitativ karnauba. Blazin' Banana lämnar efter sig ett lager härlig klass A karnauba för skydd och glans. Produkten behöver ingen härdningstid utan kan torkas av direkt efter varje panel för riktigt snabb operation om man önskar det.

<https://www.youtube.com/watch?v=uObUZ-Xj-bs>

### GÖR SÅ HÄR

1. Tvätta fordonet noggrant.
2. Använd enbart Butter Wet Wax på blanka exteriörtytor som lack, glas, blank plast och polerad metall.
3. Skaka flaskan ordentligt.
4. Applicera några droppar på en applikator av skum eller mikrofiber.
5. Arbeta in produkten med små cirkelrörelser på en panel åt gången. Fyll på med några droppar vid behov.
6. Låt produkten verka i några minuter och torka sedan av med en ren mikrofiberduk.

### PASSANDE TILLBEHÖR

UFO Applikator röd, art nr: ACC113C

Premium Grade Microfiber Applicators, art nr: MIC29202

Happy Ending Microfiber Edgeless Towel 3-P, art nr: MIC34103

### LIKLANDE PRODUKTER

Instawax Liquid Carnauba (liknande men med spraytrigger), art nr: WAC20916



Butter Wet Wax 473 ml	Artikelnummer: WAC20116
Finish	Högblank
Form	Kräm
Användning	Lack, krom, glas, strålkastare, mfl.



Du hittar hela det svenska sortimentet på: [wer.se](http://wer.se)

Instagram: [@chemicalguysverige](https://www.instagram.com/chemicalguysverige)  
Facebook: [facebook.com/cgsverige](https://www.facebook.com/cgsverige)



KATEGORI - VAX/GLANS/LACKSKYDD

# Speed Wipe Quick Detailer

## EGENSKAPER

Speed Wipe är en premium Quick Detailer som är grymt mångsidig och doftar underbart av körsbär. Den är det självklara förstahandsvalet för många och är en av Chemical Guys bästsäljare år efter år.

**Snabbvaxning** - Spraya på ytan och torka av. Ger vattenavrinning och hög glans. Perfekt när du inte har möjlighet att tvätta bilen på vanligt sätt.

**Rengöring** - Spraya på fläckar exterriört, till exempel fågelspillning, fingeravtryck och damm, och torka sedan av med en mikrofiberduk.

**Torkstöd** - Används när bilen är blöt för att minska friktionen mellan torkduken och lacken.

<https://www.youtube.com/watch?v=uObUZ-Xj-bs>

## GÖR SÅ HÄR

1. Spraya direkt på fingeravtryck, fläckar eller annan smuts.
2. Eller så kan du använda Speed Wipe efter tvätt som en snabbvaxning.
3. Torka av med en ren mikrofiberduk.
4. Njut av den härliga glansen.



Speed Wipe 473 ml	Artikelnummer: WAC20216
Doft	Körsbär
Finish	Högblank
Form	Spray
Användning	Lackerade ytor, glas, vinyl, plast, mfl.



Du hittar hela det svenska sortimentet på: [wer.se](http://wer.se)

Instagram: [@chemicalguysverige](https://www.instagram.com/chemicalguysverige)  
Facebook: [facebook.com/cgsverige](https://www.facebook.com/cgsverige)



KATEGORI - VAX/GLANS/LACKSKYDD

# Slick Finish Cleaner Wax

## EGENSKAPER

Polering, skydd och glans på samma gång!  
Se detta som ett grymt vax berikat med härlig brasiliansk carnauba på steroider. Slick Finish Cleaner Wax innehåller även slipmedel så man kan säga att det är en blandning mellan ett vax och ett fint polermedel. Det tar bort lätt oxidation, envisa fläckar samt ytliga defekter i lacken och banar väg för karnaubavaxet att avsluta med en supergrym glans och skydd i månader.

<https://www.youtube.com/watch?v=5ETMF6wtFIY>

## GÖR SÅ HÄR

1. Gnid för hand med mikrofiberduk eller med en oscillerande polermaskin över hela bilen.
2. Vänta i ca 15 minuter för att låta vaxet förenas med underlaget.
3. Torcka av med en ren mikrofiberduk.

## PASSANDE TILLBEHÖR

Premium Grade Microfiber Applicators 2-Pack, art nr: MIC29202  
Happy Ending Red Edgeless 3-pack, art nr: MIC34103



Slick Finish Cleaner Wax 473 ml	Artikelnummer: WAC20616
Doft	Frukt
Form	Gel
Användning	Djuprengörande vax



KATEGORI - VAX/GLANS/LACKSKYDD

# Instawax Spray Carnauba Wax and Sealant

## EGENSKAPER

Instawax Liquid Carnauba är kanske det enklaste sättet att vaxa ditt fordon. Den är baserad på naturlig brasiliansk grad-A karnauba, som är ett av de mest exklusiva och glansförhöjande ämnena som finns. Den varma glansen blir djup och intensiv, och fordonet får ett effektivt skydd mot naturens element samtidigt som det ger en utmärkt vattenavrinning och en glansig och tålig yta. Instawax är otroligt lättjobbad och doftar himmelskt gott.

[https://www.youtube.com/watch?v=fCqpWjft\\_6Y](https://www.youtube.com/watch?v=fCqpWjft_6Y)

## GÖR SÅ HÄR

1. Rengör ditt fordon ordentligt innan behandling.
2. Skaka flaskan noga.
3. Spraya Instawax direkt på ytan och applicera i cirkelrörelser med en mikrofiberduk eller applikator.
4. Vänta i cirka 10 minuter.
5. Torka sedan av i mjuka cirkelrörelser med en ren mikrofiberduk.
6. Njut över den otroliga glansen.

## PASSANDE TILLBEHÖR

Wax & dressing applicator, art nr: ACC113C

Happy Ending Red Edgeless art nr: MIC34103

## LIKLANDE PRODUKTER

Butter Wet Wax (liknande men i krämform, kan poleras in med maskin), art nr: WAC20116



Instawax 473 ml	Artikelnummer: WAC20916
Doft	Banan
Form	Kräm
Användning	Alla ytor exteriört



Du hittar hela det svenska sortimentet på: [wer.se](http://wer.se)

Instagram: [@chemicalguysverige](https://www.instagram.com/chemicalguysverige)  
Facebook: [facebook.com/cgsverige](https://www.facebook.com/cgsverige)





KATEGORI - VAX/GLANS/LACKSKYDD

# Synthetic Quick Detailer

## EGENSKAPER

Det finns inget naturligt med den här produkten och man kan säga faktiskt säga att den är onaturligt bra. Många använder denna 'snabbrengörare' för dess antistatiska egenskaper och höga glans. Om du har problem med att damm gärna binder sig till lacken, bör du absolut testa Synthetic Quick Detailer. Den rengör fingeravtryck och lättare smuts samtidigt som den ger en djup glans och en härligt len yta. Den boostar även befintligt vax och lackskydd samtidigt som den tar bort statisk elektricitet mycket effektivt.

Passar för de flesta ytor så som till exempel lack, plast, vinyl, gummi och fälgar.

<https://www.youtube.com/watch?v=uObUZ-Xj-bs>

## GÖR SÅ HÄR

1. Spraya direkt på fingeravtryck, fläckar eller annan smuts.
2. Torka av med en ren mikrofiberduk.
3. Njut av den härliga glansen och doften.

## PASSANDE TILLBEHÖR

Happy Ending Red Edgeless, art nr: MIC34103

## LIKLANDE PRODUKTER

Butter Wet Wax (liknande men i krämform, kan poleras in med maskin), art nr: WAC20116



Synthetic Quick Detailer 473 ml	Artikelnummer: WAC21116
Doft	Godis
Form	Spray
Användning	Antistatisk Quick Detailer



Du hittar hela det svenska sortimentet på: [wer.se](http://wer.se)

Instagram: [@chemicalguysverige](https://www.instagram.com/chemicalguysverige)  
Facebook: [facebook.com/cgsverige](https://www.facebook.com/cgsverige)



KATEGORI - VAX/GLANS/LACKSKYDD

# Blazin' Banana Carnauba Spray Wax

## EGENSKAPER

Boom! Spraya på och ditt fordon skiner av djup glans från naturlig högkvalitativ karnauba. Blazin' Banana lämnar efter sig ett lager härlig klass A karnauba för skydd och glans. Produkten behöver ingen härdningstid utan kan torkas av direkt efter varje panel för riktigt snabb operation om man önskar det.

<https://www.youtube.com/watch?v=uObUZ-Xj-bs>

## GÖR SÅ HÄR

1. Rengör ditt fordon ordentligt innan behandling
2. Skaka flaskan och spraya sedan Blazin' Banana direkt på ytan
3. Torka i cirkelrörelser tills det blir torrt med en ren mikrofiberduk

## PASSANDE TILLBEHÖR

Happy Ending Red Edgeless 3-pack microfiber, art nr: MIC34103

## LIKLANDE PRODUKTER

Instawax (kraftigare, tjockare vaxlager, väntetid), art nr: WAC20916



Blazin' Banana Carnauba Spray Wax 473 ml	Artikelnummer: WAC21516
Doft	Banan
Form	Spray
Typ	Sprayvax



KATEGORI - VAX/GLANS/LACKSKYDD

# Hydroslick Ceramic Coating Hyperwax

## EGENSKAPER

Hydroslick är en keramisk produkt som appliceras lika enkelt som ett krämvas men har styrkan hos ett avancerat SiO<sub>2</sub>-keramiskt lackskydd. Det är ett hyper-vax med den senaste teknologin som ger kraftigt skydd, samtidigt som du slipper krångla med tidtagning och exakta härdningstider för att lyckas. En flaska räcker till applicering på 10 till 20 bilar.

<https://www.youtube.com/watch?v=PrEyTuedUoc>

## GÖR SÅ HÄR

1. Tvätta fordonet noggrant.
2. Applicera några droppar Hydroslick på en applikator och sprid ut medlet på en panel åt gången med raka drag.
3. Låt härda det härda på ytan i 2-5 minuter och torka sedan av med en ren mikrofiberduk.
4. Låt sedan fordonet stå skyddat (helst inomhus) i 3 timmar efter applicering.

## PASSANDE TILLBEHÖR

Premium Grade Microfiber Applicators, 2-pack art nr: MIC29202  
Wax & Dressing applicator, art nr: ACC113C  
El Gordo Microfiber Towel, 3-pack, art nr: MIC32303



Hydroslick Ceramic Coating 473 ml	Artikelnummer: WAC22916
Finish	Högglans
Form	Kräm
Användning	På lackerade ytor



KATEGORI - VAX/GLANS/LACKSKYDD

# Hydrocharge Ceramic Spray Coating

## EGENSKAPER

Hydrocharge är ett snabbt och enkelt sätt att tillföra ett kraftfullt keramiskt lackskydd som skyddar och ger glans i upp till 12 månader. Det är lätt att applicera och fungerar även utmärkt för den som applicerar sitt första keramiska lackskydd. Produkten är mycket dryg och räcker till flera bilar.

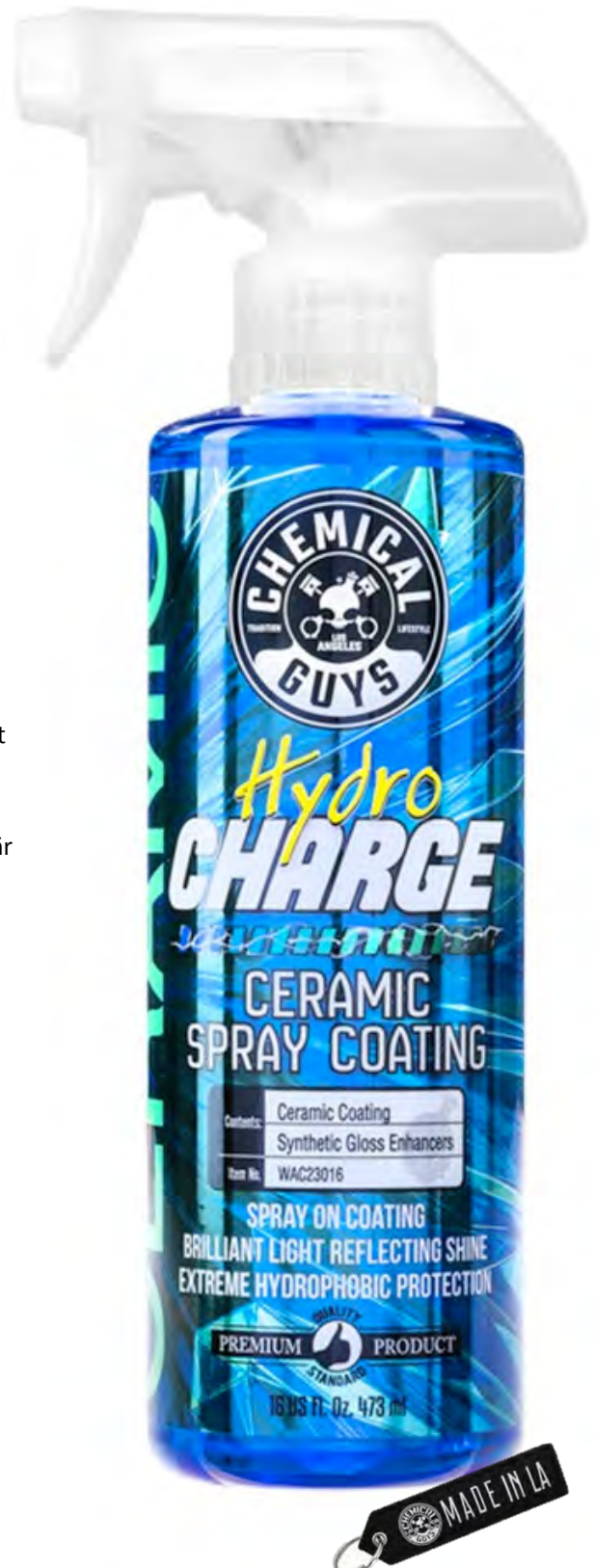
<https://www.youtube.com/watch?v=NU9wvq2yFc0>

## GÖR SÅ HÄR

1. Tvätta fordonet noggrant.
2. Spraya Hydrocharge på en applikator.
3. Applicera sen lackskyddet på ytan i långa drag på en panel åt gången.
4. Låt det härda i några minuter.
5. Torka av med en ren mikrofiberduk.

## PASSANDE TILLBEHÖR

Premium Grade Microfiber Applicators, 2-pack art nr: MIC29202  
Wax & Dressing applicator, art nr: ACC113C  
El Gordo Microfiber Towel, 3-pack, art nr: MIC32303



Hydroslick Ceramic Coating 473 ml	Artikelnummer: WAC23016
Finish	Högglans
Form	Spray
Användning	På lackerade ytor



KATEGORI - VAX/GLANS/LACKSKYDD

# Carbon Force Ceramic Protective

## EGENSKAPER

- Chemical Guys bästa lackskydd någonsin
- Självläkande egenskaper
- Extrem vattenavstötning
- Starkt skydd i upp till 5 år
- Kan läggas i flera lager
- För lack, polerad metall, blanka fälgar, glas, strålkastare och bakljus

Kolla in Chemical Guys youtube-kanal - här visas hur lackskyddet ska appliceras för att ge bästa resultat:

<https://www.youtube.com/watch?v=K5D37E61No0>

Förpackningen räcker till minst 3 bilar.  
Använd alltid handskar och skyddsglasögon.

## GÖR SÅ HÄR

1. Tvätta, polera och rengör ytan.
2. Jobba alltid i en lokal med god ventilation.
3. Applicera Carbon Force på en av de medföljande applikatorerna. Dra sedan den med mjuka raka drag över en avgränsad yta.
4. Vänta i ca 30 till 60 sekunder för härdning.
5. Torka av med en mikrofiberduk.



Carbon Force Ceramic	Artikelnummer: WAC232
Finish	Högglans
Form	Spray
Användning	På lackerade ytor



Du hittar hela det svenska sortimentet på: [wer.se](http://wer.se)

Instagram: [@chemicalguysverige](https://www.instagram.com/chemicalguysverige)  
Facebook: [facebook.com/cgsverige](https://www.facebook.com/cgsverige)



KATEGORI - VAX, GLANS & LACKSKYDD

# HydroSpeed Quick Ceramic Detailer

## EGENSKAPER

HydroSpeed är en extremt mångsidig och lättanvänd keramisk quick detailer innehållande SiO<sub>2</sub> (keramiskt) som levererar en lysande showbilsglans, långvarigt väderskydd och extrem vattenavrinning. Nu kan du enkelt lägga till ett hållbart keramiskt skydd, vattenavstötning och glans på din lack, dina hjul, glas, strålkastare, bakljus och mycket annat. Använd den mellan tvättar, ovanpå vax eller för att upprätthålla din keramiska coating, men den fungerar även utmärkt på tidigare helt obehandlade fordon för ett fantastiskt resultat.

<https://www.youtube.com/watch?v=9WFdQiDKWqA>

## ANVÄNDNING SOM RÅDEN

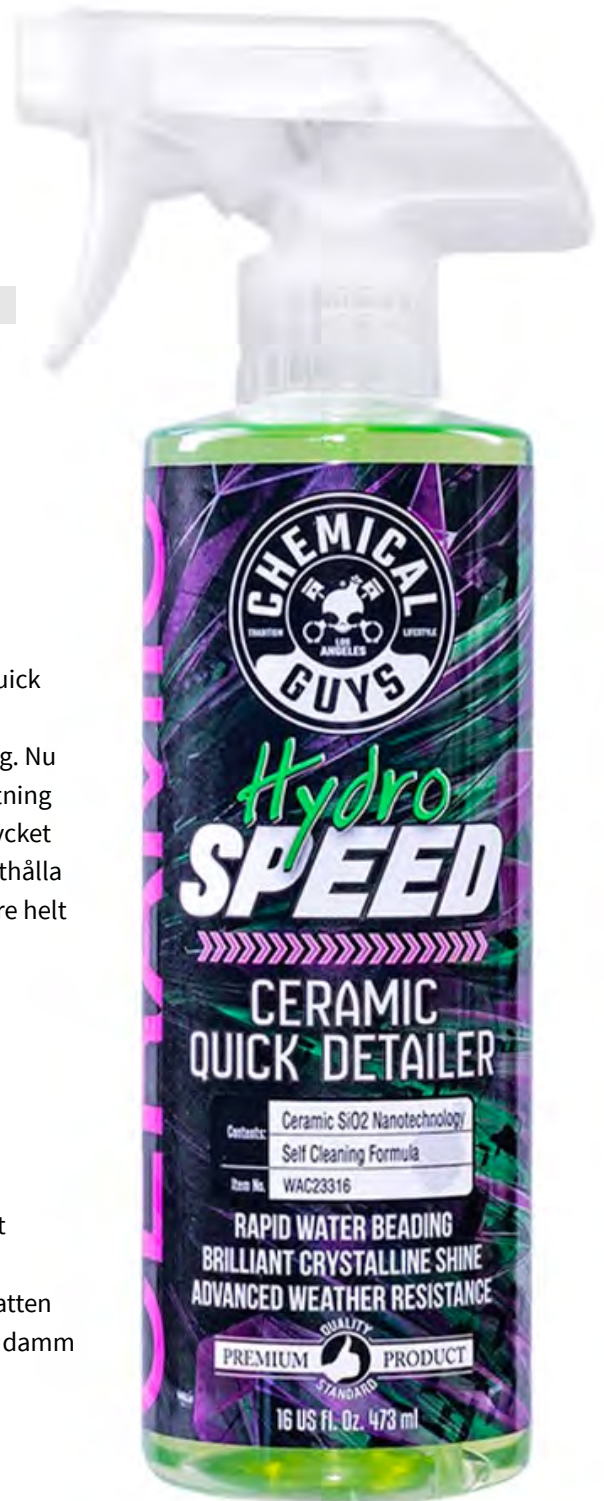
- Wetcoat - Spraya på blöt yta och skölj av direkt med vatten
- Lackskydd - Spraya på lack, lysen, fälgar m.m. och torka torrt med mikrofiberduk
- Torkstöd - Spraya framför torkduk och torka bilen torr från vatten
- Quick detailer - Tar bort lättare smuts som fingeravtryck och damm

## PASSANDE TILLBEHÖR

Happy Ending torkduk, art nr: MIC34103  
Miracle Dryer, art nr: MIC721

## LIKLANDE PRODUKTER

Speed Wipe (quick detailer men utan keramiskt lackskydd), art nr: WAC20216



Hydro Speed Quick Ceramic Detailer 473 ml	Artikelnummer: WAC23316
Doft	Godis
Form	Spray
Typ	Keramiskt lackskydd



KATEGORI - VAX/GLANS/LACKSKYDD

# Lucent Spray Shine Synthetic Spray Wax

## EGENSKAPER

En ultramodern quick detailer med inbyggt polymervax som glänser och skyddar på ett fantastiskt sätt. Med sitt coola yttre med nästan självlysande vätska, underbara piggelinliknande doft och starka skydd är Lucent Spray Shine givet som en grym allt-i-ett-produkt som är helrätt i många lägen. Den är lätt att applicera och den avancerade polymerteknologin ger ett långtidsskydd med god vattenavrinning.

<https://www.youtube.com/watch?v=sAsWr4SHrgI>

## ANVÄNDNING

- Spraya på exteriöra ytor och torka av med mikrofiberduk
- Snabbvax med långvarigt skydd
- Snabbtorkande utan att lämna ränder
- Tar bort vattenfläckar effektivt
- Fungerar även perfekt som torkstöd
- Bra alternativ som vattenlös tvätt

## PASSANDE TILLBEHÖR

Happy Ending Red Edgeless 3-pack mikrofiberdukar,  
art nr: MIC34106



Lucent Spray Shine 473 ml	Artikelnummer: WAC23416
Doft	Frukt
Form	Spray
Användning	Quick Detailer med vax



Du hittar hela det svenska sortimentet på: [wer.se](http://wer.se)

Instagram: [@chemicalguysverige](https://www.instagram.com/chemicalguysverige)  
Facebook: [facebook.com/cgsverige](https://www.facebook.com/cgsverige)



KATEGORI - VAX/GLANS/LACKSKYDD

# Hybrid V07 Optical Select High Gloss Spray

## EGENSKAPER

Kombinerad quick detailer med ett avancerat polymerskydd för snabba resultat och långvarigt skydd. Hybrid V07 är väldigt lätt att använda och den är en grymt bra quick detailer. Den lämnar inga ränder och spår efter sig, endast en ren yta, grym glans med ett skydd av polymer samt en härlig doft av ananas.

Passar för de flesta ytor så som till exempel lack, plast, vinyl, gummi och fälgar.

<https://www.youtube.com/watch?v=uObUZ-Xj-bs>

## GÖR SÅ HÄR

1. Spraya direkt på fingeravtryck, fläckar eller annan smuts.
2. Torka av med en ren mikrofiberduk.
3. Njut av den härliga glansen och doften.

## PASSANDE TILLBEHÖR

Happy Ending Red Edgeless, art nr: MIC34103



Hybrid V07 473 ml	Artikelnummer: WAC80816
Doft	Apelsin
Form	Spray
Användning	Polymer Quick Detailer



Du hittar hela det svenska sortimentet på: [wer.se](http://wer.se)

Instagram: [@chemicalguysverige](https://www.instagram.com/chemicalguysverige)  
Facebook: [facebook.com/cgsverige](https://www.facebook.com/cgsverige)





# INTERIÖRDOFTER

Alla Air Fresheners från Chemical Guys innehåller aktiva, doftneutraliserande enzymer som dödar bakterier och eliminerar irriterande lukter, samtidigt som de lämnar en härlig och fräsch väldoft som varar länge.

Air Fresheners fungerar överallt där du vill ha en fräsch doft som till exempel i bilen, båten, husvagnen eller hemma.

Gör så här:

1. Börja med att städa och dammsuga bilen noggrant. En ren bil är bästa förutsättningen för en bra inomhusmiljö.
2. Spraya 3-4 gånger inuti kupén, till exempel under sätena och i bagageutrymmet. Undvik att spraya direkt på läder eller innertaket.
3. Ett bra knep är att ställa klimatanläggningen på återcirkulering och sedan spraya några gånger under handskfacket, där luftintaget till ventilationen ofta är placerat. På så sätt når doften in i anläggningens filter och kan effektivt neutralisera eventuell oönskad lukt.
4. Njut av den fantastiska doften.

Du hittar alla aktuella dofter på:

[wer.se/Startsida/Polering\\_rekond/Chemical\\_Guys/Interiordoft](http://wer.se/Startsida/Polering_rekond/Chemical_Guys/Interiordoft)

Eller scanna QR-koden och du blir länkad dit direkt:





# TILLBEHÖR

Vi har ett brett sortiment med borstar, applikatorer, mikrofiberdukar och annat som hör till den underbara världen av detailing.

Du hittar alla aktuella tillbehör på:  
[www.chemicalguys.com/Startsida/Polering\\_rekond/Chemical\\_Guys/Tillbehor](http://www.chemicalguys.com/Startsida/Polering_rekond/Chemical_Guys/Tillbehor)

Eller scanna QR-koden och du blir  
länkad dit direkt:

